

SZANITER TUDÁSTÁR

2016 / 2017



1. MILYEN TÍPUSÚ ÉPÜLETBEN VAN A FÜRDŐSZOBA?

CSALÁDI HÁZ, TÁRSASHÁZ

Amennyiben a válasz igen, javasoljuk, tekintse át az alábbi pontokat, amelyek értékes információval szolgálhatnak fürdőszobájának felújításához.

SZÁLLODA, PANZIÓ, KOLLÉGIUM, STRANDFÜRDŐ, IPARI LÉTESÍTMÉNY

Olyan létesítményekbe, ahol a fürdőszobák, vizesblokkok nagyobb igénybevételnek vannak kitéve, mindenképp javasolt minőségi, nagy terhelésre tesztelt terméket választani. Ajánlott a gyártó segítségét kérni az építkezés tervezési fázisában, majd a beépítés előtti időszakban is, és lehetőség szerint a termékeket a gyártóval beépíttetni.

Amennyiben az egyszerűség és a nagy teherbírás dominál a létesítményben, valamint zuhanyzó beépítéséről van szó, a RAVAK Supernova, Blix, Rapier és Pivot zuhanykabin-családok tökéletes megoldást jelentenek. Ha a design és a tartósság a fő szempont, a RAVAK SmartLine, Chrome, Elegance, Walk-In és Brilliant zuhanykabinokat, -ajtókat ajánljuk.

Amennyiben fürdőkádak közül szeretne választani, és az egyszerűbb formákat kedveli, a RAVAK Classic, Chrome, Campanula II kádait ajánljuk. Ha a design szempontja hangsúlyos, akkor a RAVAK Rosa I-II, NewDay, LoveStory II, You, XXL, Sonata, Magnolia, Evolution kádakat javasoljuk. Amennyiben kis helytel kell gazdálkodnia, és alacsony a felújításra szánt költségkeret, tökéletes megoldás lehet a RAVAK 10°, Rosa 95, Avocado, BeHappy, Gentiana, Asymmetric, Vanda II és a Lilia kád.

A kádak közül több is koncepció részeként van forgalomban, tehát mosdó, fürdőszobabútor, csaptelep, kádparaván, esetleg zuhanykabin, zuhanytálca, zuhanyfolyóka tartozik hozzájuk egységes designban. Ezeket is érdemes feltérképeznie.

A tökéletes darabok kiválasztásához azt tanácsoljuk, lapozza fel a RAVAK Collection, valamint az értékesítőknél a Profi Collection katalógusokat, melyekben informálódhat a termékek összes paraméteréről, áráról, méretéről, szállítási határidejéről. Ne feledje, a RAVAK termékek közül többet designtervező álmodott meg, figyelembe véve a használati értéket, hogy a lehető legtöbbet kihozhassa fürdőszobájából.

” Bizonyos termékek esetében, mint például a Brilliant zuhanykabin és zuhanyajtó család, kimondottan ajánlott a gyártó általi beépítés!

2. MIT ÉRDEMES FELÚJÍTÁS ELŐTT ÁTGONDOLNI?

2/1 HÁNYAN FOGJUK HASZNÁLNI A FÜRDŐSZOBÁT?

A fürdőszobának elegendő helytel kell rendelkeznie, hogy mindenki kényelmesen használhassa.



Rosa koncepció - Lehetséges megoldás kis- és közepes fürdőszobákba kádparavánnal, mosdó- és tárolószekrénnel.



Helytakarékos minikád, kádparaván a zuhanyozáshoz, bőséges tároló a praktikus kialakított mosdó alatt, és mosógép sarok.

2/2 MOSÓGÉP A FÜRDŐSZOBÁBAN?

Ha a mosógép helyet kaphat a fürdőszobán kívül máshol is, biztosan nem kell választania a fürdés és a zuhanyzás között.



Fürdés és zuhanyzás akár egyszerre egy fürdőszobában.

A praktikus kádparaván kényelmessé teszi a zuhanyzást.

2/3 WC A FÜRDŐSZOBÁBAN?

Ha a háztartásban kettőnél többen laknak, érdemes a fürdőszobát és WC különválasztani.



A fürdőszoba és a WC külön kialakítva.

A WC része a fürdőszobának, amely ilyen elrendezéssel tágas és levegős.

2/4 MENNYI HELYRE VAN SZÜKSÉGE?

Már 1 m² extra hely is elég lehet ahhoz, hogy elférjen a mosógép, a kád vagy akár egy zuhanykabin. A fürdőszoba méretét a folyosó vagy a szomszédos szoba holttereivel bővítheti.

2/4/a NINCS LEHETŐSÉGE A FÜRDŐSZOBA BŐVÍTÉSÉRE?

Kisebb alapterületen is szellős hatást kelthet, ha a berendezési tárgyakat megfelelően helyezi el. Ehhez a RAVAK koncepciók praktikus és költséghatékony megoldásokat kínálnak.



BeHappy koncepció - Így nem csak a helytel, de a víz-fogyasztással is spórolhat, sőt még a mosógép is elfér.

Avocado koncepció - Kényelmes és helytakarékos megoldás a legkisebb fürdőszobákba.

2/4/b HOGYAN NÖVELHETI VIZUÁLISAN A FÜRDŐSZOBA MÉRETÉT?

Megfelelő anyagok, világos színek, tükrök, világítórendszer vagy akár természetes, nappali fény használatával vizuálisan növelheti a rendelkezésére álló teret.

3. INSPIRÁCIÓK A RAVAK-TÓL



A kád melletti fal praktikus rakódófelületként funkcionálhat, amelyre díszítő elemeket is elhelyezhet.



Ülőkével kényelmesebb a zuhanyzás. Megkönnyíti a lábak mosását és borotválását. Mivel felhajtható, szinte semmi helyet nem foglal.



A kádparaván megakadályozza, hogy víz kerüljön a padlóra. Kádjaink többsége kádparavánnal bővíthető, általános vagy egyedi kivitelben.



A koncepciók segítenek, hogy a kád, a mosdó, a tükör és a szekrények kellemesen megtervezett egységet alkossanak.



A fény vizuálisan felnagyítja a legkisebb fürdőszobát is. Ha nincs ablak, válasszon fényesebb csempét, nagy tükröket és spot világítást.



A duplamosdó használata a nagyobb családok életét jelentősen megkönnyítheti. Így reggelenként nincs fennakadás a készülődésben, és mindenkinek elférnek a fürdőszobai felszerelései.



Az együtt fürdéshez nem feltétlenül kell óriási fürdőszoba. Megfelelő sarokkáddal nem csak a páros fürdés, hanem a zuhanyzás is kényelmes lehet.



Zuhanyzás ajtónyikorgás nélkül. A RAVAK által szabadalmaztatott AntiBlock rendszerrel az ajtó hibamentesen és hangtalanul működik.



Keskeny tér, praktikus helykihasználás, **RAVAK**.

4. HOGYAN VÁLASSZON KÁDAT?

Ahhoz, hogy kiválasszhassa az Önnek megfelelő kádat, számos paramétert figyelembe kell vennie. Ilyen a fürdőszoba mérete, a kád alakja, a minősége, a szépség vagy a beépítési lehetőségek.

4/1 MILYEN A FÜRDŐSZOBA ELRENDEZÉSE?



Kis méretű fürdőszoba



Közepes fürdőszoba




Nagy fürdőszoba

4/2 HOGYAN SZERET FÜRDENI?

Hallgasson magára! A kádat az Ön számára legfontosabb tulajdonságok alapján válassza ki!




You, a kényelmes kád - Orvosokkal együtt terveztük, hogy garantáltan kipihenhesse a nap fátalmait.




NewDay, a páros kád - Ideális az együtt fürdéshez vagy az esti feltöltődéshez.



Rosa, az aszimmetrikus kád - Kis méretű, mégis hatalmas belső térrel rendelkezik.



BeHappy, a helytakarékos kád - Kis helyen is elfér a kád, a mosdó és a zuhanyzó egyszerre.



XXL, kád a család számára - A belső kialakításnak köszönhetően kicsiknek és nagyoknak is ideális.




Lilia, a legkisebb kád - A hossza csupán 120 cm, a mélysége, mint a hagyományos kádaké.

4/3 MILYEN ELVÁRÁSAI VANNAK?

A minőségi alapanyagokból, professzionális kidolgozással készült, több szempont figyelembe vételével tervezett kád meghálálja a választást.



Rakodófelületek - A széles peremek és a vízszint fölötti ülőke elegendő rakodófelületet biztosítanak fürdés közben és után is.



Kádparavánok és kádkabinok - A kádban zuhanyzás közben is kényelmesen érezheti magát; nem kell tartania a kifröccsenő víztől.



Minőség – Az alapanyagok és a munkálás minőségének köszönhetően 10 év garanciát biztosítunk minden kádunkra.

5. HOGYAN VÁLASSZON ZUHANYKABINT?

A zuhanykabin kiválasztása során nem csak a megjelenést, a stílust kell megfontoltan megválasztania, hanem érdemes ügyelnie a konstrukció típusára, méretigényére, a téréigényekre, valamint a zuhanyajtó nyitásának módjára.

5/1 MILYEN TÍPUSÚ KONSTRUKCIÓ ILLIK FÜRDŐSZOBÁJÁHOZ?



Keret nélküli - könnyített, modern designt ad a zuhanyсарoknak, amely optikailag tágasabbá, megjelenésében tisztábbá varázsolja a fürdőszobát.



Keretes - az üveglapokat keretekben helyezik el, amelyek így növelik a tartósságot fokozott használat mellett is.

5/2 MILYEN LEGYEN A ZUHANYZÓ ALAKJA ÉS MÉRETE?




Alak: Negyedköríves: helytakarékos / **Négyzetes:** szimmetrikus / **Téglalap:** egyedi méretek, 80-200 cm-ig

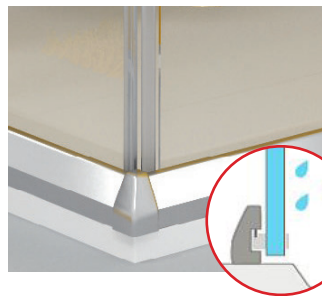


Méret: javasoljuk, vegye fontolóra a téglalap alakú zuhanyсарok kialakítását! Egy 80 x 100 cm-es alapterülettel rendelkező zuhany szinte azonos egy négyzetes, 90x90 cm-essel, mégis kényelmesebben el fog férni benne.

5/3 MILYEN LEGYEN A ZUHANYKABIN SZIGETELÉSE?

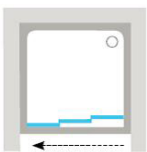


Keret nélküli RAVAK megoldás - A megfelelő szigetelést az alsó vízlevezető és a 18 mm magas, egyrészes küszöb biztosítja.

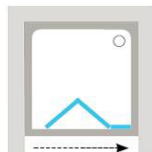


Keretes konstrukció - A rendszer maximális szigetelést eredményez.

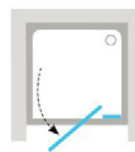
5/4 HOGYAN NYÍLJON A ZUHANYKABIN AJTAJA?



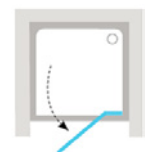
Elcsúsztatható - Helytakarékos megoldás, és a víz közvetlenül a zuhanytálcára folyik le.



Elcsúsztatható csuklós - Előnye a belépő nagy szélessége, és hogy nyitott állapotban sem engedi a vizet kicsöpögni.



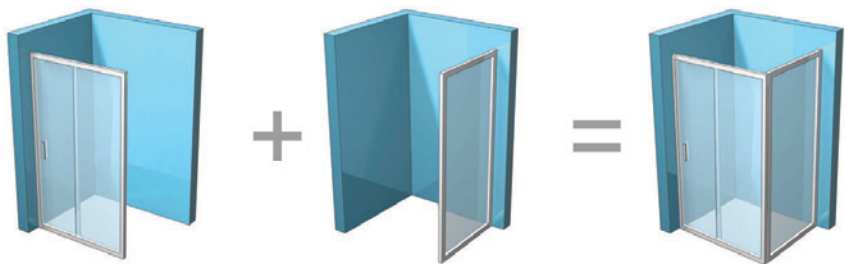
Kifelé nyíló - Egyszerű nyitási mód; az ajtó egy alsó és egy felső csapszegen fordul.



Zsanér vagy ajtópánt által kifelé nyíló - Emelőmechanizmus biztosítja az ajtó tökéletes záródását. Forgóprofilokkal az ajtó két irányba is nyitható lehet.

5/5 LEHETSÉGES MEGOLDÁSOK ZUHANYAJTÓK SEGÍTSÉGÉVEL

Zuhanyajtó fix oldalfallal:



zuhanyajtófix

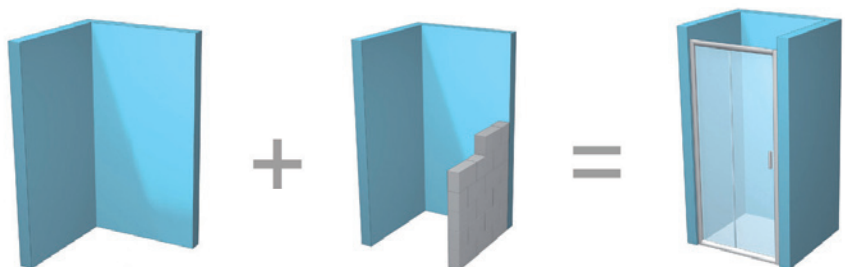
oldalfal

zuhansarok



A zuhanyajtó és a fix oldalfal kombinálása

Zuhanyajtó épített oldalfallal:



fürdőszoba sarok

épített válaszfal

zuhansarok



A zuhanyajtó és az épített válaszfal alkalmazása


Zuhanyajtó elhelyezése a fürdőszoba leválasztásával/beugró felhasználásával:



A fürdőszoba leválasztása



A beugró felhasználása



Zuhanyfülke kialakítása zuhanyajtó használatával

6. ZUHANYZÁS A KÁDBAN

Kényelmesen szeretne zuhanyozni, a fürdőszoba eláztatása nélkül? Használjon kádparavánt vagy zuhanyajtót!

Zuhanyajtó elhelyezése a fürdőszoba leválasztásával / beugró felhasználásával.



ÍGY NE

Ez a helyzet biztosan Önnek sem ismeretlen. Ne elégedjen meg ezzel! Sokkal komfortosabb megoldást kínálunk.



ÍGY IGEN

RAVAK megoldás – nem kell választania kád és zuhanykabin között. Praktikus és egyszerű, elég hozzá 3 db csavar. Többségük minden klasszikus kádhoz illeszkedik.

Kádparaván

Megakadályozza, hogy víz kerüljön a padlóra, mégsem határolja el a zuhanyzóteret. Ennek a praktikus eszköznek széles választékát kínáljuk a RAVAK-nál. Érdeemes beruháznia egy ilyen termékbe, hiszen szerkezeti kialakítása lehetővé teszi, hogy bármilyen klasszikus, téglalap alakú fürdőkádra felszerelhessük őket.



Kádkabin

Oldalfalak és ajtó kombinációjával teljes értékű kádkabin alakítható ki. A kádkabinokhoz való ajtók négyszögletesek és sarokkádkhoz is elérhetőek.



Univerzális, összecsukható kádparaván négyzetes kádakhoz.



Egyedi, összecsukható kádparaván aszimmetrikus kádakhoz.




Vízszigetelő kádkabin négyzetes kádakhoz.

7. KONFIGURÁTOR EGYEDI MÉRETŰ ZUHANYKABINOKHOZ, ZUHANYAJTÓKHOZ

Szokatlan elrendezésű fürdőszobája van? Nem tudja, hogyan helyezze el benne a klasszikus méretű zuhanykabinját? Próbálja ki új konfigurátorunkat a RAVAK honlapján!


Online tanácsadónk segít Önnek lépésről-lépésre összeállítani az igényeinek pontosan megfelelő RAVAK terméket, legyen szó zuhanykabinról, zuhanyajtóról, fix oldalfalról. Új konfigurátorunk segít megtervezni az adott zuhanykabin formáját, méretét és színe alapján. A kiválasztott termékeket az ár kalkulációval együtt kényelmesen elküldheti nekünk, mint egy megrendelést, hogy munkatársaink felvehessék Önnel a kapcsolatot.

Amennyiben a szokványostól eltérő, egyedi megoldásra van szüksége (például tetőtéri levágásra), keressen minket az info@ravak.hu e-mail címen.



HA FÜRDŐSZOBA AKKOR RAVAK


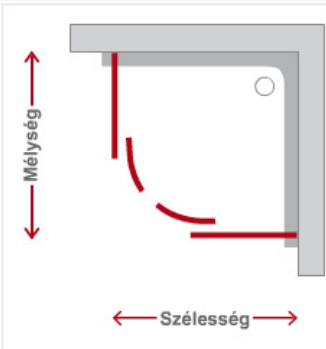
Konfigurátor egyedi méretű megoldásokhoz



- 1 Forma:
- 2 Modell:
- 3 Építési méret:
- 4 Keret / zsanér színe:
- 5 Betétlemez:
- > Listaár:

Szállítási határidő::

Tanácsra van szüksége?
(06)1-223-1316 /211
mellék
Hétfő-péntek 8:00-16:30 között



1 Forma 2 Modell 3 Építési méret 4 Keret / zsanér színe 5 Betétlemez

1/6
NEGYEDKÖRÍVES

7+1. MIÉRT A RAVAK?

A RAVAK kínálatát folyamatosan bővíti. Gyárt és forgalmaz zuhanykabinokat (9 különböző zuhanyсарок-család), design-tervezett akril zuhanytálcákat és fürdőkádakat, ezek mellett hidromasszázs rendszereket és paneleket, öntött mű-márvány mosdókat és zuhanytálcákat, csaptelepeket, fürdőszobabútorokat, zuhanyfolyókákat és zuhanyülőket.

Érvek a ravak szaniterek mellett

Ismerje meg érveinket, hogy miért javasoljuk Önnek termékeinket. További információkért kattintson az aláhúzott kifejezésekre!

- **Praktikum és a design.** Gyönyörű termékek, amelyek gyorsan szerelhetők és tartósak!
- **Minőségi anyagok és technológiák:** RAVAK AntiCalc®, RAVAK AntiBlock®, **RAVAK Antibac®**, RAVAK EasyClean.
- A cég 2011 és 2015 között sorozatban **5x nyerte el a Superbrands díjat és 4x a Business Superbrands díjat.**
- Szolgáltatásainak online eszköze az **építőipari díjat nyert** honlap: www.ravak.hu
- Fontos szakmai csoportosulásokhoz tartozik - mint a **Magyar Épületgépészek Szövetsége**, a **Lakberendezők Országos Szövetsége** -, azzal a szándékkal, hogy termékeit Magyarországon is magas szintű, operatív szakmai képviselők biztonságába helyezze.
- Termékei megtalálhatók az évente mintegy 100.000 példányban ingyenesen megjelenő, áttekinthető, árakkal, képekkel és műszaki információkkal ellátott **RAVAK Collection** katalógusban.
- Megbízható alkatrészellátás, beárazott **pótalkatrész-lista**.
- A nagy nevű német **Design Storz** stúdió és a cseh **Design Nosal** stúdió segítik a céget. Számos díjnyertes sikertermékük került már piacra: **10°**, **Chrome**, **Classic**, **Rosa**, **Evolution**, **Avocado** és **BeHappy** koncepciók.
- Rendkívül **széles méretválaszték**, így a RAVAK termékei bármekkora fürdőszobai tér berendezésére megoldást kínálnak.
- A szervizhálózatban 14 éves RAVAK szakmai múlttal rendelkező szakemberek, akik igény esetén helyszíni felmérést is végeznek.
- A magyar építőipar piacán egyedülálló RAVAK raktárrendszer biztonságos logisztikai megoldásokat eredményez: gyors és pontos szállítás, csomagolás, raktározás.
- Termékeit a világon közel **40 országban** forgalmazzák.
- A magyarországi fürdőszoba piac - új építések, felújítások - mintegy **20%-ába** szállít be.
- Termékeit akár **30 év garanciával** kínálja!
- Piaci érték, hogy árait **1 évig** képes tartani.
- Szolgáltatásának alapköve a foglalkozását több mint tíz éve gyakorló, rugalmas értékesítő csapat.
- Szakmai tudását képzési rendszerén (helyszíni és online) keresztül folyamatosan adja át a magyar szakembereknek.

Javasoljuk Önnek, hogy igény esetén vegye fel személyesen is a kapcsolatot szakembereinkkel, vegyen részt a RAVAK konzultációs programjain, és ismerje meg termékeinket!



Érvek a RAVAK prémium szaniterek mellett:

Ha módjában áll, válasszon prémium szanitereink közül. Hogy miért ajánljuk?

- Minőségi anyagok és technológiák
- Fejlett raktározási és logisztikai megoldások
- Hosszú vállalt garanciaidők
- Formatervezők és tervezők közös munkája
- Márkaszerviz szolgálat
- Megbízható alkatrészellátás, beárazott [pótalkatrész-lista](#)
- Képzési rendszerek viszonteladók, szerelők részére
- Kereskedelmi képviselők, belső értékesítők, marketing-megoldások segítik a viszonteladók munkáját
- Általában 1 évre érvényes listaárak

Kiegészítő információk:




RAVAK - Zuhanykabinok, zuhanyajtók:

- RAVAK AntiBlock® rendszer: soha nem akad el a tolóajtó
- Egyszerű, gyors szerelés, akár 1-2 óra alatt
- A névleges mérethez képest akár 4 cm-es állítási lehetőség
- Keretes konstrukciókhoz toldóprofilok rendszeresítve, szinte minden méret előállítható
- Egyedi méretű termékek, online tervezőprogramban: egyedi.ravak.hu
- A legtöbb típusból 3 oldalú zuhanykabin is kialakítható
- Zuhanyboxok, amelyek olyan helyekre is telepíthetőek, ahová egy normál zuhanykabin nem
- Nyíló ajtóknál emelőmechanizmus a gumiprofilok védelmében
- Tolóajtóknál csapágyazott duplagörgők, vagy AntiBlock® rendszer, kibillentési lehetőség
- Garancia: 24 hónap



RAVAK - Zuhanytálcák, zuhanyfolyókák:

- Akril vagy extra lapos öntött műmárvány kivitelben, önhordó vagy lábon álló változatban, óriási teherbírással
- Egyszerű, gyors szerelés
- Víztető lécek a tökéletes fal szigetelésért
- Épített zuhanysarkokhoz zuhanyfolyókák, extra kis építési mélységgel
- Garancia: 24 hónap



RAVAK - Kádak, kádparavánok, hidromasszázs rendszerek:

- Kádak a legjobb minőségű hófehér akrilból, saját lábszerkezettel
- Masszivitása a felvitt üvegszál és műgyanta mennyiségéből adódik, amelyet a fali fűlek tesznek teljessé
- Egyszerű, gyors szerelés, akár 1-2 óra alatt
- Minden kádhoz saját akril előlap, egyszerű rögzítéssel
- Fejtámlák és kapaszkodók
- Vízzetű lécek a tökéletes fali szigetelésért
- Univerzális és kádspecifikus kádparavánok széles választéka
- PU Plus típusú kádak: egyedülálló hordozóréteg, a kád még nagyobb masszivitásáért
- Koller gyártmányú hidromasszázs rendszerek; kompatibilitás szinte minden RAVAK káddal
- Hidromasszázs rendszerek tervezőprogramja: <https://hms.ravak.cz/hu/>
- Garancia: kádakra 120 hónap; paravánokra 24 hónap; hidromasszázs rendszerekre 24 hónap



RAVAK - Mosdók, fürdőszobabútorok:

- Öntött műmárvány mosdók, impregnált fürdőszobabútorok
- Egyszerű rögzítés, előfűrés a csaptelep számára
- Minőségi vasalatok és teleszkópok a bútorokban
- Garancia: 24 hónap



RAVAK - Csaptelepek is kiegészítők:

- Ellenőrzött, német minőség, a legjobb anyagok
- Országos csaptelep szervizhálózat
- Garancia: kartusra 60 hónap, csaptelep-testre 24 hónap



RAVAK - Tisztítószer:

- Saját fejlesztésű RAVAK tisztítószer, fürdőszobai környezetbe
- Általános tisztító, króm-tisztító, fertőtlenítő, duguláselhárító, vízlepergető réteg, teflonos kenőanyag

Termékek a RAVAK szaniterekhez:



RAVAK - Professional szaniter szilikon:

- Tartósan megköt az üvegen, extrudált műanyagban, alumíniumon, lakkozott felületen és különböző burkolóanyagokat ragaszt
- Hosszan tartó gombásodás-gátlás, színtartósság
- Egészségre ártalmatlan
- Fehér és színtelen változatban, 310 ml



RAVAK - Vízetető lécek:

- Optimálisan elfedik és tömítik a kád vagy zuhanytálca és a fal közötti hézagot, így sokkal egyszerűbb a tisztításuk, mintha egy egyenetlenül felvitt tömítőanyagot használnánk, amelyre használat után hamar lerakódik a szennyeződés
- 1100 vagy 2000 mm hosszú és 6, 10 vagy 11 mm széles változatban

RAVAK - Univerzális szerelőkészlet zuhanytálcákhoz:

- A szerelőkészlettel a zuhanytálca tökéletes szigetelését érjük el a fal és a zuhanytálca csatlakozásánál
- A csempézett fal megbontása nélkül elérhető a zuhanytálca ideális illeszkedése a fürdőszoba falához
- A készlet tartalma:
 - RAVAK Professional szaniter szilikon (fehér, 310 ml),
 - 2200 mm hosszú, öntapadó szivacszalag,
 - 2 db 6/1200 mm-es vízetető lécc,
 - 2 db sarok-csatlakozó



RAVAK - Zuhanykabin ülőkék:

- Kényelem és pihenés - tökéletes kikapcsolódás és az elcsúszástól sem kell tartani
- Kész zuhanysarkokba is beépíthető
- 150 kg teherbírású zuhanyülőkék, több színben
- Minimum 15 cm falvastagságú, szilárd beton vagy téglafalra szerelhetők
- Helytakarékos megoldás: falhoz felhajtható



RAVAK - Szifonok zuhanytálcákhoz, mosdókhoz, kádfeltöltők, kád le/túlfolyósztetek:

- Zuhanytálca szifonok 90 mm-es átmérővel, 30 l / perc átfolyással szifonszűkítővel is
- Teleszkópos és cső mosdószifonok, ClickClack-os mosdólefolyók
- Kád le/túlfolyósztetek ClickClack rendszerrel vagy bowdenes vezérléssel, kádfeltöltő rendszerrel is



RAVAK – Padlóösszefolyók:

- Alkalmas zuhanysarkokhoz, fürdőszobákba vagy ipari területen is
- A rács rozsdamentes acélból, lézeres technológiával készül, a gallér rozsdamentes acél peremmel
- A szagelzárával együtt 30 mm-es vízmagasság, 37 liter/perc-es vízáteresztő képesség



RAVAK – Zuhanyszettek:

- Kiváló minőségű RAVAK zuhanyfejekből, zuhanytartó rudakból, fix zuhanytartókból és zuhany gégecsövekből tevődnek össze
- A zuhanyzett dobozán jelölve van, hogy a doboz mely variációt tartalmazza

Gyakran ismételt vásárlói kérdések:

Miért jobb egy akrilból készült kád vagy zuhanytálca a fém verziók helyett?

Akrilból megfelelő gyártási folyamat révén ugyanolyan teherbírású kádat, illetve zuhanytálcát lehet gyártani, de sokkal szélesebb formavilággal és fehérebb színben, mint a fém verziókból. Az akril és üvegszál megerősítése jobban szigetel, mint a fém, így a víz lassabban hűl ki egy akril fürdőkádban.

Az akril fürdőkádak, zuhanytálcák csúsznak és kevésbé ellenállóak, mint a fémlemezről készült kádak és zuhanytálcák?

Az akril anyag esetében tapadás alakul ki a bőr és az akril között. Amennyiben elhelyezkedik a fürdőkádban vagy rááll az akril zuhanytálcára, az kevésbé fog csúszni, mint egy lemezkád vagy zuhanytálca. Az akril egy rendkívül kemény anyag, így rendeltetésszerű használat esetén felülete ugyanolyan ellenálló, mint egy lemez felületé.

Mi a helyes beszerelési módja egy akrilkádnak? Rá lehet csempézni a kád vagy a zuhanytálca peremére?

Kádat vagy zuhanytálcát csak a már teljesen kicsempézett és burkolólapal ellátott fürdőszobába lehet szerelni. A kádat vagy zuhanytálcát a szerelési útmutató szerint, és az eredeti lábra szerelve kell elhelyezni. Az eredeti támasztékra (lábra) kell ültetni.

Rácsempézni a peremre nem szabad, mivel az akril kádak és zuhanytálcák szerkezete, merevsége egészen más, mint a fémből készült lemez kádaké, zuhanytálcáké. Az üvegszál és műgyanta megerősítéses akril kád a benne lévő akár több száz kilogramm víz és a fürdőzők súlya alatt kis mértékben változtatja formáját, és a ráeresztett csempe hatására megfeszülhet, megrepedhet. Ez a legtöbb gyártónál a garancia elvesztését is eredményezi. Akril kádak és úgy általában véve minden típusú kád és zuhanytálca esetében ezért erősen ajánlott az egész sarkot vízszintesen és függőlegesen burkolni, és utána beépíteni a kádat, zuhanytálcát. Így egy esetleges későbbi termékkiemelés is sokkal egyszerűbb feladat.

Jó megoldás, ha az akril kádat vagy zuhanytálcát habarcsba, vagy téglalapra ültetem, és a kád és az alatta lévő úrt purhabbal kifújom?

Ez semmiképp sem jó megoldás. A vezető gyártók akril kádjaihoz saját, egyedileg gyártott lábszerkezet tartozik, amellyel az alátámasztás, falhoz rögzítés és az előlap rögzítése tökéletesen megoldott. Nincs szükség semmilyen egyéb rögzítésre.

Milyen típusú modern zuhanytálcák léteznek? Mi a különbség, melyiket miért ajánlják?

Az alapanyag lehet akril, vagy öntött műmárvány. Az akril lehet önhordó, poliuretán megerősítéssel - a RAVAK-é akár egy elefántot is elbír -, előlappal együtt formálva. Ezt a legegyszerűbb és leggazdaságosabb telepíteni. Az akril lehet még előlap nélküli - ez burkoláshoz előkészített. Az akril zuhanytálca emellett állhat lábakon (felburkoláshoz, vagy előlappal kiegészítve), de lehet padlózatba süllyesztett, esetleg padlózatra ragasztott.

A hófehér öntött műmárvány zuhanytálcák dolomit és műgyanta keverékéből készülnek. Rendkívül nagy teherbírásúak, extra laposak (mindössze 3 cm-esek), és csúszásgátló felülettel vannak ellátva. Padlózatba süllyeszthetők, padlózatra ragaszthatók, vagy saját lábaikra állíthatók. Az öntött zuhanytálcák nemcsak a háztartásokba alkalmasak, hanem a kiváló minőségnek és a nagyon ellenálló alapanyagának köszönhetően közösségi helyszínekre is (sportlétesítmények, kórházak, fürdők és szálláshelyek).

Zuhanykabin beszerelésekor hol alkalmazzuk a szilikonos tömítőt?

Mindig a zuhanykabin vagy kádpáraván külső oldalán alkalmazzuk, a szerelési útmutató szerint; úgy, hogy a víz szabadon távozzon a tálca sarkaiból a közepébe.

Hogyan ismerem fel, hogy az üveg melyik oldalán található a vízlepergető AntiCalc® réteg?

Húzzon az üvegen filctollal egy kb. 2 cm hosszú csíkot. Az AntiCalc® nélkül kezelt üvegen a teljes vonal megmarad. Az AntiCalc®-kal kezelt üvegen viszont a vonal kis cseppekbe húzódik össze.

Toló rendszerű nyílású zuhanykabinom ajtaja sokszor megakad, nehezen záródik-nyílik. Miért van ez? Hogyan javíthatok rajta?

A tolóajtó csúszó része - ami érintkezik a zuhanykabin felépítményével, keretével - nem megfelelő anyagból készült, vagy elhasználódott. A prémium gyártóknál ezek az alkatrészek a legjobb minőségű anyagból készülnek, illetve a keret csúszást elősegítő bevonattal vannak ellátva (lásd: [RAVAK AntiBlock](#) rendszer). Ez akár 1 millió nyitásra is tesztelt, elakadásmentes működést tesz lehetővé.

Javítani a kialakult helyzeten egy csúszást elősegítő kenőanyaggal lehet, amelyen például a RAVAK teflonos kenőanyaga. Ezt a gyár kimondottan zuhanykabinok csúszkáihoz fejlesztette ki, de nagyon jól beválik az ajtók pántjain, a csaptelepek mozgó részein, az ajtók zárjain és kilincsein, de akár akadó cipzárokon is! Víztaszító és hatékony, már kevés felvitt mennyiség esetében is.

Beszerezhetek zuhanykabint tálca nélkül is?

Minden RAVAK zuhanykabin beszerelhető tálca nélkül is, zuhanyfolyóka segítségével.

A családi vállalkozásban üzemeltetett panzióba keresez tartós zuhanykabint.

Ajánlanának nekem valamilyen típust?

Egyértelműen a Supernova termékcsaládból válasszon zuhanykabint. Egyszerűen és gyorsan beszerelhető, tökéletesen megbízható; a tartós keretes konstrukció jóval ellenállóbb, így otthoni használatra is megfelelő, és a nagyobb megterhelést, a gyakoribb igénybevételt is bírja. Alkalmos kórházakba, hotelekbe vagy szállodákba. Az AntiBlock rendszer meggátolja a beszorulást és a csúsztatott elemek összeakadását. A tesztelt élettartam egymillió nyitás.

Milyen ragasztóanyag ajánlott a zuhanytálcák ragasztásához?

Az összes önhordó zuhanytálcánkat, beleértve a GalaxyPro tálcát is, már a kész, csempézett felületre ajánljuk ragasztani a RAVAK Professional szilikon ragasztóanyaggal, amely az univerzális szerelő készlet része.

Milyen tisztítószerrel kezelhetem a fürdőkádat, ha nem használhatok szemcsés súrolószert?

Az akrilkádak tisztításához a RAVAK tisztítószereket ajánlunk, amelyeket kifejezetten az akrilhoz hasonló újabb anyagokhoz fejlesztettek ki. A megszokott folyékony súrolószerek szemcséket tartalmaznak, amelyek összekarcolják a kád felületét. Más tisztítószerek klórt és egyéb anyagokat tartalmaznak, amelyek károsíthatják a kád anyagát. A RAVAK tisztítószerek feloldják a lerakódott szennyeződést, és nem teszik tönkre a kád fényes felületét. Javasoljuk, hogy a kádak tisztántartásához használja RAVAK Cleaner szórófejes folyékony tisztítószert!

Utólagosan is vásárolhatok és felszerelhetek kapaszkodót a kádamhoz?

Erre is gondoltunk. Önnek az univerzális rozsdamentes acél kapaszkodót ajánljuk, amelyet a kapaszkodóhoz csomagolt szegecsekkel tud felszerelni. Jó tanácsunk, hogy ezt a kapaszkodót nem csak a kádra, hanem speciális, M8-as tiplivel akár a falra is felszerelheti.

Normális jelenség, ha a kádon elhelyezett kádaparaván túloldalán, a kádon víz jelenik meg?

Igen, ez megszokott. A kádaparaván a víz közvetlen szétpriccelését akadályozza meg. Nem vízhatlan, ezért lehet a falhoz hajtani. Emiatt jelenhet meg víz a túlsó oldalon, amely az alsó résen szivároghat ki.

Milyen előnyei vannak a termosztátos csaptelepeknek?

Egy nem termosztátos csapteleppel zuhanyzás közben a víz hideg vagy túl meleg, egészen addig, amíg nem sikerül beállítanunk a vízhőmérsékletet. A megoldás a termosztátos csaptelep. Kizárólag ez tudja kiegyenlíteni a víznyomás és a vízhőmérséklet ingadozásait, és tartósan biztosítani, hogy a csapból az Ön által beállított hőmérsékletű víz folyjon. További részletek a linkre kattintva: www.ravak.hu/hu/termosztatos-csaptelepek

Sok csaptelep vagy kád, de akár más szaniterek is ugyanúgy néznek ki, mint lényegesen olcsóbb társaik. Mi az árkülönbség oka?

A prémium kádak, zuhanytálcák, csaptelepek, mosdók alapanyaga, gyártási technológiája, valamint formatervezési folyamata lényegesen más, mint az olcsóbb kategóriába tartozó termékeké. Kinézetük külsőre sokszor megegyezik, vagy nagyon hasonlít - ami a legtöbb esetben formavédettségi vitákat vet fel -, viszont az alapanyagok minősége, mint az akrilé, a csaptelep kartusáé, vagy a csaptelepek testét képező réz tisztasága a prémium márkáknál lényegesen jobb, és kifogástalanul megfelel az előírásoknak. Sokszor mennyiségi kérdésekről is szó esik; mennyi az akril kádhelyra felhordott üvegszál és műgyanta mennyisége? A RAVAK-nál átlagosan kétszer annyi (14-15 kg), mint az olcsóbb változatoknál. A RAVAK csaptelepek krómozásának vastagsága legalább 5 µm, az olcsóbb változatoknál ez fele ennyi.

Hogyan ajánlott tisztítani a hidromasszázs kádak rendszereit?

A gyártó forgalomba helyezett egy olyan kiváló teszteredményeket produkáló hatékony vegyszer koncentrátumot, fertőtlenítő szert (RAVAK Desinfectant), amely a kádak, zuhanytálcák és zuhanykabinok felületének fertőtlenítésére szolgál, valamint karbantartja a hidromasszázs rendszereket is. Rendszeres, havonta 1-2 alkalmas használattal megelőzhető a kellemetlen szag és a csövekben elszaporodó algák, penészfélék kialakulása is.

Bizonyos hidromasszázs rendszerekhez felár ellenében olyan kiegészítők rendelhetők, amelyek a tisztítást, fertőtlenítést elvégzik helyettünk. Az automatikus fertőtlenítő egység fertőtleníti a hidromasszázs rendszert, és eltávolítja az egyéb szennyeződések is, mint a szappandarabok, por vagy bőrmaradványok. Az ózongenerátor az O3, azaz ózon fertőtlenítő tulajdonságait használja ki.

További részletek: www.ravak.hu/hu/hidromasszazs

Idegenkedek a zuhanyfolyókától, mert bár szép megoldás, nem bírom benne, hogy nem folyik ki a víz a zuhanyсарokból, és nem szeretném eláztatni a szomszédomat, vagy a földemet sem.

A 60 liter/perc-es áteresztő képesség garantálja a víz biztonságos elfolyását. Persze ehhez az is kell, hogy a padlózat minimálisan a zuhanyfolyóka irányába lejtson (min. 2%), és a zuhanyсарok megfelelően legyen szigetelve (oldalfalak is, padlózat és sarkok is).

A zuhanyfolyókák fedőlemeze speciális felületkezeléssel rendelkezik, amely megakadályozza a szennyeződések lerakódását. A RAVAK-nál a zuhanyfolyókákra 25 év jótállást nyújtunk.

Vállalja-e a gyártó a termékek telepítését, a helyszín előzetes felmérését, garanciaidőn túli szervizelést, a műszaki felügyeletet az adott projekteknel?

Igen, vállalja. Tájékozódjon bővebben a következő linken: www.ravak.hu/hu/professzionalis-ravak-szervizszolgalat

Segíti-e a gyártó a termékek szakszerű beszerelését, a helyszín megfelelő előkészítését?

Igen, minden termékhez szerelési utasítás, valamint telepítési előkészületi útmutató van csomagolva.

Hallottam, hogy megváltozott az építési termékek megfelelőség-igazolásának módja. Igaz ez?

Igen, 2013. július 1-től a szállítói megfelelőségi nyilatkozat helyébe a teljesítmény-nyilatkozat lépett. Ez a dokumentum nem szabványoknak vagy egyéb műszaki specifikációnak való megfelelőséget igazol, hanem arról nyilatkozik, hogy a termék megfelel-e a nyilatkozatban rögzített és felsorolt teljesítményértékeknek, amelyeket leírással vagy szintekkel, osztályokkal kell megadni.

A CE- jelölés - más formai követelményekkel ugyan -, de megmarad. A teljesítmény-nyilatkozattal szorosan összefügg az új formai követelmények alapján kiállított CE jelölés, amely csak olyan termékeken helyezhető el, amelyekhez harmonizált szabvány, vagy az Európai Műszaki Engedélyt felváltó Európai Értékelő Dokumentum alapján teljesítmény-nyilatkozatot állított ki a gyártó.

Ha nincs a termékre harmonizált műszaki előírás, akkor az adott tagországban kiadott – az ÉME-t felváltó - nemzeti értékelő dokumentum alapján adható ki a teljesítménynyilatkozat, CE jelölés nélkül. Ebben az esetben a termék csak az adott tagországon belül használható fel.

Javítható a kád vagy zuhanytálca akril felülete?

Amennyiben a felületi sérülés nem haladja meg a 0,5 mm mélységet, akkor finom csiszolópapírral és fényezőpasztával javíthatja azt. Komolyabb sérülések esetén az akril felület javítása nagyon bonyolult és gyakran nem javítható.

Hogy szereljem be helyesen az üvegszálás, mély ülőkés zuhanytálcát (LA)?

Az üvegszálás merevítésű tálcát bármilyen módon beszerelheti. Csak öntől függ, hogy süllyeszteni akarja-e a padlóba, vagy aláfalaz, és utána körbecsempézi a tálcát. A legegyszerűbb, ha lábakra szereli, és előlapot használ.

A RAVAK HAZAI, ÉS NEMZETKÖZI REFERENCIA

Capricom Tower, Dubai



Hotel Konstantinovski
Szentpétervár, Oroszország



Skanes serail Monastir
Monastir, Tunézia



Marina MAG 218
Dubai, Egyesült Arab Eírségek



Telekom Hotel
Balatonkenese



Mesés Shiraz
Egerszalók



Bástya Wellness Hotel
Miskolc

A **RAVAK** HAZAI, ÉS NEMZETKÖZI REFERENCIA



Hotel Silver Resort, Balatonfüred



Két Korona
Balatonszárszó



Corvin Hotel
Budapest



Wombat's CITY Hostel
Budapest



Hotel Minerva
Mosonmagyaróvár



Szinbád-Ametist Hotel
Nyíregyháza, Sóstófürdő



Hotel Velence Resort & Spa
Velence